

BUDAPEST I. KERÜLET BUDAVÁRI ÖNKORMÁNYZAT POLGÁRMESTERE
5/2021. (V. 14.) NORMATÍV UTASÍTÁSA
AZ ARCULATI KÉZIKÖNYV KIADÁSÁRÓL

A jogalkotásról szóló 2010. évi CXXX. törvény 23. § (4) bekezdés j) pontja alapján Budapest I. kerület Budavári Önkormányzat arculati elemeinek meghatározása érdekében az alábbi normatív utasítást adom ki:

1. § Budapest I. kerület Budavári Önkormányzat (a továbbiakban: Önkormányzat) arculati elemeinek meghatározása érdekében az Önkormányzat Arculati Kézikönyvét az 1. melléklet szerint adom ki.

2. § Ez az utasítás 2021. május 17. napján hatályba.

Budapest, 2021. május 14.





Váradiné Naszályi Márta
polgármester



1. melléklet az 5/2021. (V. 14.) polgármesteri normatív utasításhoz



— ARCATATI KÉZIKÖNYV



Tartalomjegyzék

1. Arculati alapkoncepció	03
2. Logó variációk	06
3. Logó használata	13
4. Arculati színek	15
5. Tiltások	21
6. Arculati betűtípus	30
7. Ügyviteli anyagok	33
8. Ajándéktárgyak	44




FEJEZET 01

ARCULATI ALAPKONCEPCIÓ

A Budavár logó a lokális közösség egységét, hagyománytisztelő rendszerét és a jövőbe mutató szemléletét tükrözi.



régi



új

A Budavár logó a lokális közösség egységét, hagyománytisztelő rendszerét és a jövőbe mutató szemléletét tükrözi.

A centrális, letisztult embléba és variánsai számos kommunikációs felületen alkalmazható nagy hatékonysággal. Ezen arculati kézikönyv célja, hogy ismertesse a javasolt, lehetséges és ellenjavalt felhasználási módokat és az arculat egyéb elemeit.




FEJEZET 02

LOGÓ VARIÁCIÓK

A logónak számos variációja ismert. Bemutatjuk helyes elrendezését a Budavár, az önkormányzati és a szlogenes verziók kapcsán.

Az embléma önmagában is megállja helyét.








BUDAVÁR



**BUDAVÁRI
ÖNKORMÁNYZAT**



BUDAVÁR
SZÍVÜNKBEN AZ ELSŐ



BUDAVÁR
SZÍVÜNKBEN AZ ELSŐ



FEJEZET 03

LOGÓ HASZNÁLATA

Szerkesztés a méretarányok meghatározására:
a logótól 2A egységnyi eltartás szükséges a lap
szélétől vagy bármilyen más grafikai elemtől.



FEJEZET 04

ARCULATI SZÍNEK

A színek meghatározásakor szándékosan vidám pasztell színekre esett a választásunk, melyek rendhagyó módon eltérnek a többi önkormányzat arculati színétől, ezzel is kiemelkedve a többi közül.

Kerülendő a fekete szín használata!



VILÁGOSZÖLD

CMYK: 29 0 38 0

RGB: 196 222 179

HEX: #C4DEB3



SÖTÉTKÉK

CMYK: 94 65 40 33

RGB: 23 67 93

HEX: #17435D



BÉZS

CMYK: 13 15 18 0

RGB: 227 216 208

HEX: #E3D8D0



VILÁGOSKÉK

CMYK: 45 0 10 0

RGB: 149 211 229

HEX: #95D3E5



SZÜRKÉS KÉK

CMYK: 27 10 15 0

RGB: 197 212 216

HEX: #C5D4D8



CMYK: 29 0 38 0

RGB: 196 222 179

HEX: C4DEB3

CMYK: 94 65 40 33

RGB: 23 67 93

HEX: 17435D

ELSŐDLEGES ARCULATI SZÍNEK



CMYK: 13 15 18 0
RGB: 227 216 208
HEX: E3D8D0



CMYK: 45 0 10 0
RGB: 149 211 229
HEX: 95D3E5



CMYK: 27 10 15 0
RGB: 197 212 216
HEX: C5D4D8

MÁSODLAGOS ARCULATI SZÍNEK






FEJEZET 05

TILTÁSOK

A következő példák jól bemutatják milyen lépésekkel ronthatjuk a logó összképét és láthatóságát.

Fontos, hogy semmilyen zavaró háttér vagy torzítás ne terhelje a jel frissességét. Tartsuk be az arculati színeket és ne hozzunk be új színvariációkat.







Példa: zavaros háttérrel ne szerepeljen a logó.




Az emblémán belül ne használjuk a zászlót fehéren, ha a pajzsforma nem fehér, mert rossz kommunikációt hordoz így önmagában: **megadás jele a fehér zászló.**



színes fotóalapon

színes fotóalapon





arculati színeken 90+ %-os színátfedéssel



fehér képen max. 15 %-os áttetszőséggel



homogén képfelületen használható

FEJEZET 06

ARCULATI BETŰTÍPUS

A koncepcióhoz igazodó betűtípus a Nexa betűcsalád. Előnye, hogy jól alkalmazható különböző ügyviteli anyagokon, de megengedi a nagyobb felületen történő, kreatív szöveges megoldásokat is.

Betűcsalád

Nexa Light

Nexa Light Italic

Nexa Book

Nexa Book Italic

Nexa Regular

Nexa Regular Italic

Nexa Bold

Nexa Bold Italic

Nexa XBold

Nexa XBold Italic

Nexa Black

Nexa Black Italic

Nexa Light

Nexa Light Italic

Nexa Book

Nexa Book Italic

Nexa Regular

Nexa Regular Italic

Nexa Bold

Nexa Bold Italic

Nexa Bold Italic

Elsődleges METSZETEK AZ ARCULATI BETŰTÍPUSBÓL

Nexa Light ————— Nagy méretű alcímek

Nexa Light Italic

Nexa Regular ————— *Kenyérszöveg*

Nexa Regular Italic

Nexa Book

Nexa Book Italic

Nexa SemiBold

Nexa SemiBold Italic

Nexa Bold ————— **Hangsúlyos kiemelések és címek**

Nexa Bold Italic

Nexa ExtraBold

FEJEZET 07

ÜGYVITELI ANYAGOK

Az ügyviteli anyagok kialakításál elsődleges cél a tiszta és egyszerű megoldások biztosítása a könnyű olvashatóság és az információk átlátható jellegének érdekében.



A névjegykártya elülső oldalán inverzen használjuk a logót.

A hátoldalon fehér alapon zöld és kék színű.





BUDAVÁRI
ÖNKORMÁNYZAT

Budapest Főváros I. Kerületi Polgármesteri Hivatal

Tisztelt Címzet,

Lorem ipsum dolor sit amet, consectetur adipiscing elit, sed diam nonummy. Nibh euismod tincidunt ut laoreet dolore magna aliquam erat volutpat. Ut wisi enim ad minim veniam, quis nostrud exerci tation ullamcorper suscipit lobortis nisl ut aliquip ex ea commodo consequat.

Duis autem vel eum iriure dolor in hendrerit in vulputate velit esse molestie. Consequat vel illum dolore eu feugiat nulla facilisis at vero eros et.

Budapest Főváros I. Kerületi Polgármesteri Hivatal
IRODA NÉV
HIVATALOS LEVELEZÉSI CÍM
ÁLTALÁNOS EMAIL CÍM
ÜGYFÉLFOGADÁSI IRO









Budapest I. kerület Budavári Önkormányzat
1014 Budapest, Kapisztrán tér 1.
1250 Pf. 35









FEJEZET 08

AJÁNDÉK

A különféle ajándéktárgyak elemein az alaparculati színek és az embléma alkalmazása kerül előtérbe. Minden esetben figyeljünk a Budavár logó helyes feltüntetésére.

☞ „Mostan színes tintákról álmodom.” - Kosztolányi Dezső

☞ „Világ egyedül nincsen, csak azzal együtt, aki szemléli.” - Ottlik Géza

☞ „A világ bennem is történik, nem csak a térben és az időben.” - Márai Sándor





BUDAVÁR
SZÍVÜNK BEN AZ ELSŐ



BUDAVÁR
SZÍVÜNK BEN AZ ELSŐ

ELÉRHETŐSÉGEK

Telefon: +(36) 1-458-3000

www.budavar.hu

Budavári Önkormányzat
1014 Budapest, Kapisztrán tér 1.